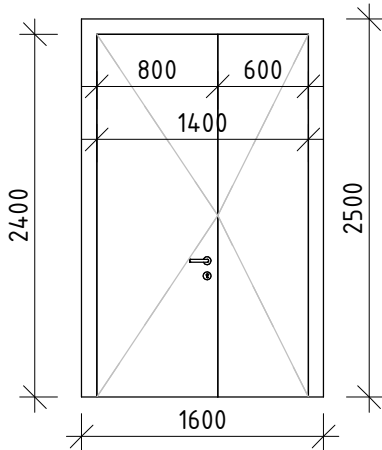
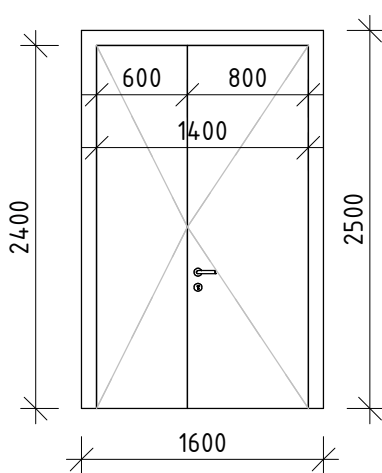
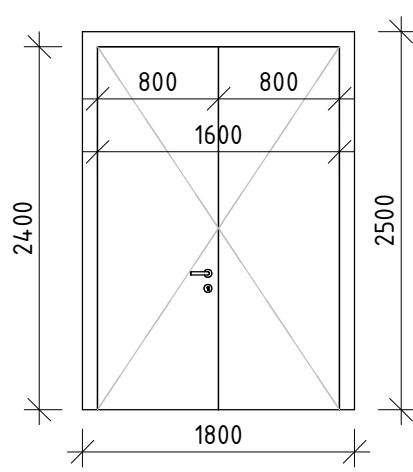


OZN. NA VÝKRESE	ROZMERY [mm] SCHEMATICKE ZOBRAZENIE VÝROBKU	POPIS	POČET KUSOV
<div>7aL</div> <div>D</div> <div>7aP</div> <div>D</div>	<p>STAVEBNÝ OTVOR 1600x2500 SVETLÝ OTVOR 1400x2400</p> 	<p>INTERIÉROVÉ DVOJKRÍDLOVÉ PLNÉ DVERNÉ KRÍDLO V RÁMOVEJ ZÁRUBNI PRAH: S NÍZKYM PRAHOM ZÁRUBŇA: OCEĽOVÁ RÁMOVÁ, FAREBNÝ ODTIEŇ RAL 7035 POČET KRÍDEL: 2, NESYMETRICKÉ POVRCH: KOVOVÁ RÁMOVÁ, FAREBNÝ ODTIEŇ RAL 7035 KOVANIE: INTERIÉROVÉ, KĽUČKA - KĽUČKA ZÁMOK: DÓZICKÝ, ALTERNATÍVA CYKLINDRICKÝ PROTIPOŽIARNA ODOLNOSŤ: EW15D1-C VRÁTANE ZÁRUBNE DOPLNKY: SAMOZATRVÁRAČ</p>	<div>1L</div> <div>0P</div>
<div>7bL</div> <div>D</div> <div>7bP</div> <div>D</div>	<p>STAVEBNÝ OTVOR 1600x2500 SVETLÝ OTVOR 1400x2400</p> 	<p>INTERIÉROVÉ DVOJKRÍDLOVÉ PLNÉ DVERNÉ KRÍDLO V RÁMOVEJ ZÁRUBNI PRAH: S NÍZKYM PRAHOM ZÁRUBŇA: OCEĽOVÁ RÁMOVÁ, FAREBNÝ ODTIEŇ RAL 7035 POČET KRÍDEL: 2, NESYMETRICKÉ POVRCH: KOVOVÁ RÁMOVÁ, FAREBNÝ ODTIEŇ RAL 7035 KOVANIE: INTERIÉROVÉ, KĽUČKA - KĽUČKA ZÁMOK: DÓZICKÝ, ALTERNATÍVA CYKLINDRICKÝ PROTIPOŽIARNA ODOLNOSŤ: EW30D1-C VRÁTANE ZÁRUBNE DOPLNKY: SAMOZATRVÁRAČ</p>	<div>0L</div> <div>1P</div>
<div>8aL</div> <div>D</div> <div>8aP</div> <div>D</div>	<p>STAVEBNÝ OTVOR 1800x2500 SVETLÝ OTVOR 1600x2400</p> 	<p>INTERIÉROVÉ DVOJKRÍDLOVÉ PLNÉ DVERNÉ KRÍDLO V RÁMOVEJ ZÁRUBNI PRAH: BEZ PRAHU ZÁRUBŇA: OCEĽOVÁ RÁMOVÁ, FAREBNÝ ODTIEŇ RAL 7035 POČET KRÍDEL: 2, SYMETRICKÉ POVRCH: KOVOVÁ RÁMOVÁ, FAREBNÝ ODTIEŇ RAL 7035 KOVANIE: INTERIÉROVÉ, KĽUČKA - KĽUČKA ZÁMOK: DÓZICKÝ, ALTERNATÍVA CYKLINDRICKÝ</p>	<div>6L</div> <div>6P</div>
<p>VŠETKY ROZMERY VÝROBKOV SÚ LEN ORIENTAČNÉ, PRESNÝ ROZMER ZAMERAŤ PRED VÝROBOU NA STAVBE; VRÁTANE SPOJOVACIEHO A UPEVNŮVACIEHO MATERIÁLU</p>			